

SET-UP SHEET / セットアップ用紙

| | | | |
|------------------------------------|------------------------|---|-----------------------|
| RACE レース | | | |
| TRACK サーキット名 | | | |
| NAME お名前 | | | |
| CITY / COUNTRY 都市/国家 | | | |
| CONTACT 連絡先 | | | |
| DATE 日付 | AIR TEMP. 気温 | TRACK TEMP. サーキット気温 | HUMIDITY 湿度 |
| QUALIFYING POSITION 序列位置 | | BEST LAP TIME / sec ベストラップタイム/sec | |
| FINAL POSITION 最後位置 | | RACE LENGTH / minutes レース長さ/分 | |

| SHOCKS / ショック | | | |
|--------------------------|--------------------------|--------------------------|--|
| FRONT / フロント | | REAR / リア | |
| <input type="checkbox"/> | M1.5 x 13.3 x 21mm T4.25 | <input type="checkbox"/> | |
| <input type="checkbox"/> | M1.5 x 13.3 x 21mm T4.5 | <input type="checkbox"/> | |
| <input type="checkbox"/> | M1.5 x 13.3 x 21mm T4.75 | <input type="checkbox"/> | |
| <input type="checkbox"/> | M1.5 x 13.3 x 21mm T5 | <input type="checkbox"/> | |
| <input type="checkbox"/> | M1.5 x 13.3 x 21mm T5.25 | <input type="checkbox"/> | |
| <input type="checkbox"/> | M1.5 x 13.3 x 21mm T5.5 | <input type="checkbox"/> | |
| <input type="checkbox"/> | M1.5 x 13.3 x 21mm T5.75 | <input type="checkbox"/> | |
| <input type="checkbox"/> | M1.5 x 13.3 x 21mm T6 | <input type="checkbox"/> | |
| <input type="checkbox"/> | M1.5 x 13.3 x 21mm T6.5 | <input type="checkbox"/> | |
| <input type="checkbox"/> | M1.5 x 13.3 x 21mm T7 | <input type="checkbox"/> | |

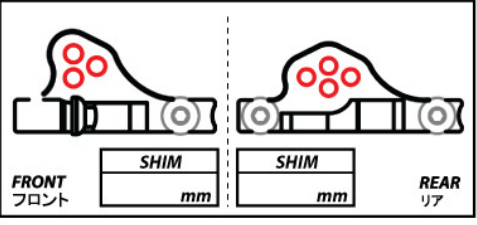
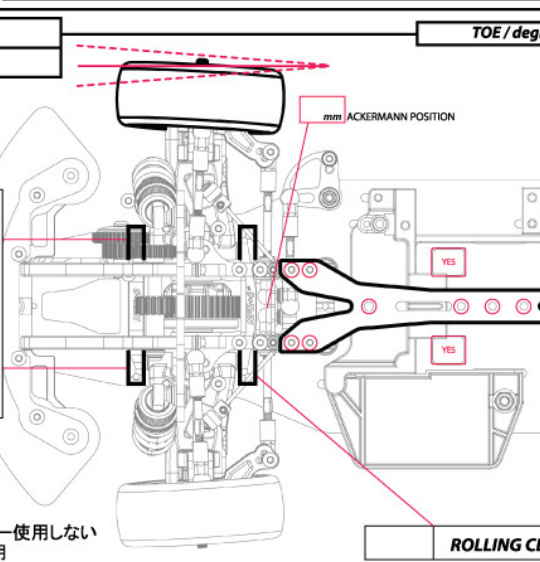
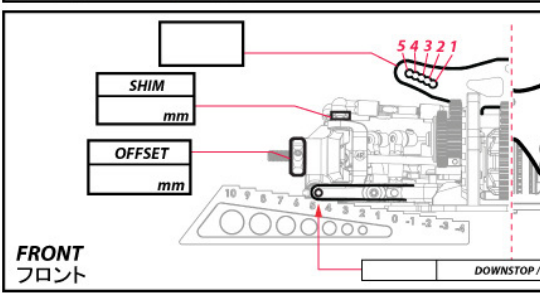
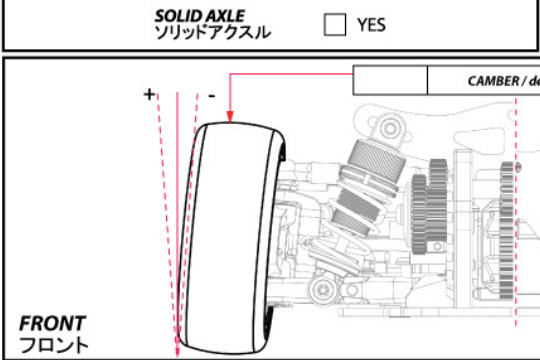
| | | | |
|--------------------------|---|--------------------------|---|
| <input type="checkbox"/> | OIL / W オイル/W | <input type="checkbox"/> | REBOUND % リバウンド% |
| <input type="checkbox"/> | LENGTH / mm 長/mm | <input type="checkbox"/> | FOAM INSERTS フォーム挿入 |
| <input type="checkbox"/> | PRELOAD / mm プリロード/mm | <input type="checkbox"/> | O-RING ON SHAFT シャフトにのリング取付 |
| <input type="checkbox"/> | YES <input type="checkbox"/> NO | <input type="checkbox"/> | YES <input type="checkbox"/> NO |
| <input type="checkbox"/> | YES <input type="checkbox"/> NO | <input type="checkbox"/> | YES <input type="checkbox"/> NO |
| | Holes in piston ピストンのホール数 | | |

| |
|------------------------|
| COMMENTS / コメント |
| |

| | |
|---|--|
| MAIN CHASSIS WEIGHT BALANCER メインシャーシウェイトバランサー | TOTAL WEIGHT 総重量 |
| 1. Motor Weight Balancer (25g) モーターウェイトバランサー (25g) | <input type="checkbox"/> YES 25g |
| 2. Chassis Balancer (2g) シャーシバランサー (2g) | <input type="checkbox"/> YES PCS X 2g |
| Total Weight With Car Body 総重量カーボディ付き | g |

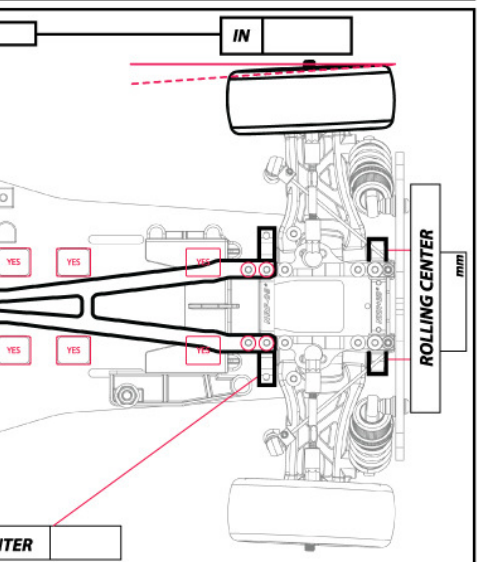
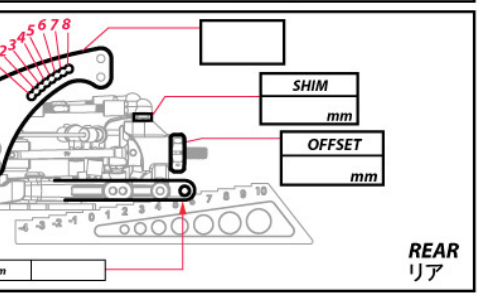
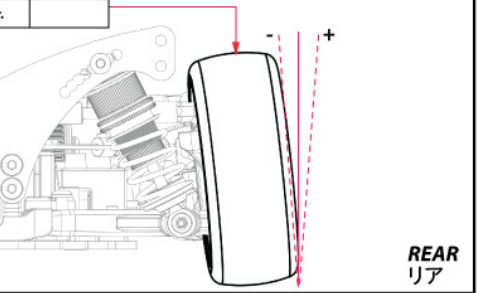
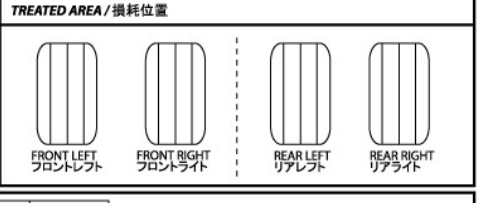
| | | | |
|---|---|--|------------------------------------|
| TRACK CONDITION サーキット状態 | <input type="checkbox"/> CARPET カーペット | <input type="checkbox"/> ASPHALT アスファルト | |
| <input type="checkbox"/> TECHNICAL テクニカル | <input type="checkbox"/> MIXED テクニカルミックス | <input type="checkbox"/> FAST ファスト | |
| TRACTION 牽引力 | <input type="checkbox"/> LOW 低 | <input type="checkbox"/> MEDIUM 中 | <input type="checkbox"/> HIGH 高 |
| ESC ESC | BATTERIES バッテリー mAh | | |
| BODY ボディ | WING ウィング | | |
| ARMATURE 接端子 | TIMING タイミング | | |
| <input type="checkbox"/> | + SPRING スプリング | - | |
| MOTOR モーター | + BRUSH FACE ブラシフェース | - | |
| | + BRUSH COMP. ブラシ材質 | - | |

| | |
|---------------------------------|-------------------------------------|
| PINION / T ピニオン/T | SPUR GEAR / T スパーギア/T |
| P / T | P / T |
| TRANSMISSION / トランスミッション | |
| FRONT / フロント | |
| <input type="checkbox"/> | BALL DIFFERENTIAL / ボールデフ |
| <input type="checkbox"/> | ROLLER DIFFERENTIAL / ローラーデフ |
| <input type="checkbox"/> | GEAR DIFFERENTIAL / ギアデフ |
| <input type="checkbox"/> | DIFFERENTIAL / ディファレンシャル |
| <input type="checkbox"/> | W |
| <input type="checkbox"/> | LOOSE 緩み |
| <input type="checkbox"/> | MEDIUM 適度 |
| <input type="checkbox"/> | TIGHT 締め |
| <input type="checkbox"/> | SOLID AXLE ソリッドアクスル |
| <input type="checkbox"/> | YES |



| |
|-------------------------------|
| TIRES / タイヤー |
| DIAMETER / mm 寸法/mm |
| INSERTS 挿入 |
| ADDITIVE 添加剤 |

| | |
|---------------------------------|--|
| ANTI-ROLL BAR / アンチロールバー | |
| FRONT / フロント | REAR / リア |
| <input type="checkbox"/> | Soft (D = 1.2) ソフト (D = 1.2) |
| <input type="checkbox"/> | Soft Medium (D = 1.3) ソフトミディアム (D = 1.3) |
| <input type="checkbox"/> | Medium (D = 1.4) ミディアム (D = 1.4) |
| <input type="checkbox"/> | Hard (D = 1.5) ハード (D = 1.5) |



○ SCREW NOT USED / スクリュー使用しない
● SCREW USED / スクリュー使用